

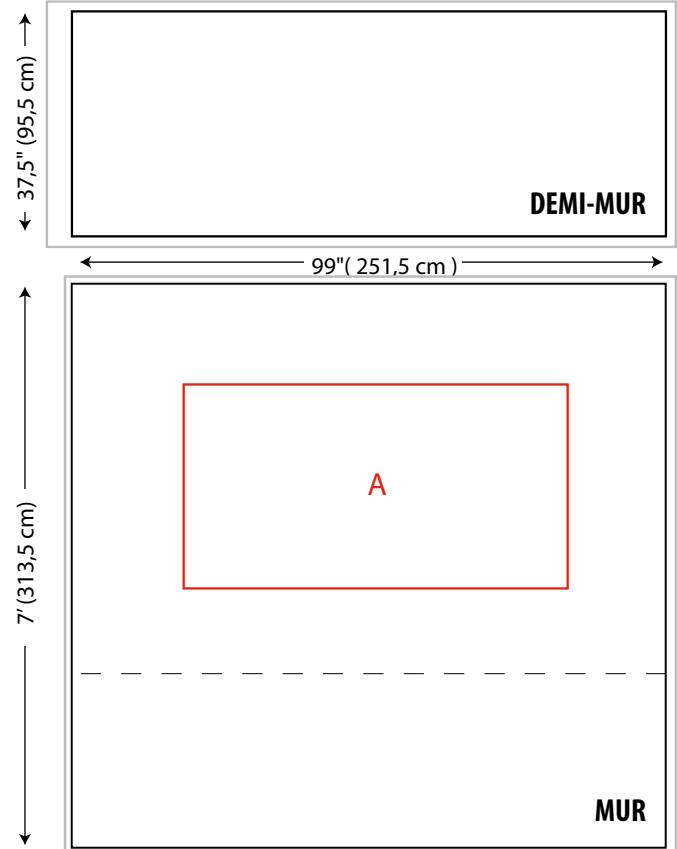
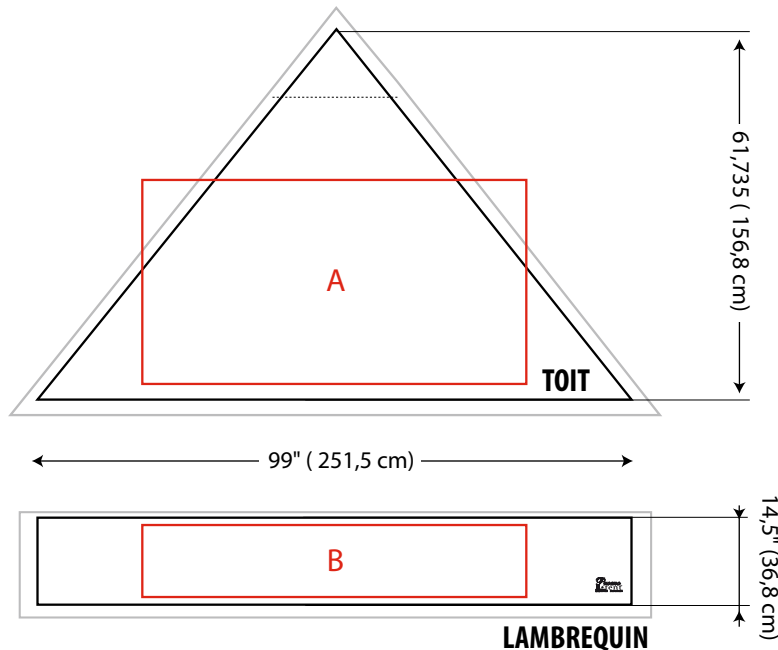
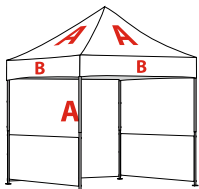
**POUR SÉRIGRAPHIE SEULEMENT:**

A : Format maximum de logo : 64" x 34"

B : Format maximum de logo pour les lambrequins : 12" x 64"

**IMPRESSION NUMÉRIQUE:**

**PAS DE LIMITE!**



Blanc	Noir	Argent							
Or (137)	Orange (1665)	Rouge (187)	Bourgogne (504)	violet (266)	Marine (303)	Bleu royal (661)	Bleu medium (281)	Forêt (343)	Olive (371)

**Légende:**

	débord extérieur		limite intérieure de sécurité
	découpe du drapeau		

**Normes graphiques :**

Afin de mieux vous servir et pour assurer une reproduction fidèle de votre illustration, nous vous demandons de nous remettre vos fichiers en suivant les instructions suivantes:

- **Plateformes:** Mac ou PC
  - **Logiciels:**
    - Adobe Illustrator (préférée) CS3 et antérieur
    - Adobe Photoshop (préférée) CS3 et antérieur
    - Adobe InDesign CS3 et antérieur
    - Quark xpress 6.0 et antérieur
- Pour toutes questions concernant l'utilisation d'autres programmes, veuillez contacter votre chargé de projet.

**Spécifications:**

- **Sérigraphie:**
  - il est indispensable de nous faire parvenir des fichier vectoriels issus de logiciel tel que Illustrator ou Freehand, afin de vous éviter les frais supplémentaires que représenterait la séparation chromatique nécessaire à cette technique.
  - Les couleurs pantones utilisées doivent être indiquées.

• **Impression numérique:**  
La résolution minimale acceptable pour obtenir une image non vectorielle de qualité est de **100 à 120 pixels/cm2 pour une impression pleine grandeur (à 100%)**.

- **À éviter:**
    - utiliser les images web pour imprimer une grande surface.
    - Utiliser le logo d'une carte de visite comme document de travail ( trop petit)
- Lorsque vous n'êtes pas sûr de la résolution de vos images bitmap, n'hésitez pas à contacter votre chargé de projet pour des conseils.

**Générale:**

- Convertir les polices de caractère en vecteur ( create outlines), ou joindre les polices de caractère avec le fichier.
- Assurez-vous que les fichiers bitmap encapsulés ou liés sont bien inclus lors de la sauvegarde, ou les joindre dans un dossier séparé (collect)
- Pour une impression pleine grandeur, respectez un débord extérieur de 1".
- Vos logos, textes ou tous autre éléments importants aux message doivent rester 1" à l'intérieur du rebord .
- Fournir une épreuve couleur

Le dossier peut nous être envoyé par internet (zip, stuff-it, jpeg), sur CD ou DVD ou téléchargé sur notre site ftp

**FTP: //74.14.255.207**

**T.: (418)-683-5432      F : (418)-683-7020**  
**(800)-834-6694      (800)-834-6695**  
**www.promo-tent.ca**